

УДК 314.7

Балдоржиева Ирина Дамдиновна

студент,
кафедра государственного управления
и управления человеческими ресурсами,
Байкальский государственный университет,
г. Иркутск, Российская Федерация,
email: irina2006502@gmail.com

Бекботова Амина Гапуровна

студент,
кафедра государственного управления
и управления человеческими ресурсами,
Байкальский государственный университет,
г. Иркутск, Российская Федерация,
email: 89148764986@mail.ru

ПРОБЛЕМА ОТТОКА НАСЕЛЕНИЯ В ИРКУТСКОЙ ОБЛАСТИ

Аннотация. В данной статье рассмотрены основные причины и проблемы оттока населения в Иркутской области. Также, проведен анализ статистических данных оттока населения Иркутской области, изучены основные термины и факторы влияния на отток населения. В результате исследования были сделаны выводы о том, что миграционные процессы негативно влияют на качество человеческих ресурсов в Иркутской области. Это сдерживает развитие региона.

Ключевые слова: Иркутская область, миграция, динамика, статистика населения, отток населения, миграционный отток, социальная динамика.

Irina D. Baldorzhieva

Student,
Department of Public Administration
and Human Resource Management,
Baikal State University,
Irkutsk, Russian Federation,
e-mail: irina2006502@gmail.com

Amina G. Bekbotova

Student,
Department of Public Administration
and Human Resource Management,
Baikal State University,
Irkutsk, Russian Federation,
e-mail: 89148764986@mail.ru

THE PROBLEM OF POPULATION OUTFLOW IN THE IRKUTSK REGION

Abstract. This article discusses the main causes and problems of population outflow in the Irkutsk region. Also, the analysis of statistical data on the outflow of the population of the Irkutsk region was carried out, the main terms and factors of influence on the outflow of the population were studied. As a result of the study, it was concluded that migration processes negatively affect the quality of human resources in the Irkutsk region. This hinders the development of the region.

Keywords: Irkutsk region, migration, dynamics, population statistics, population outflow, migration outflow, social dynamics.

Развитие Иркутской области – это задача, которая всегда являлась перво-степенной, а миграционный отток имеет ряд негативных тенденций.

Актуальность изучения проблем оттока населения из Иркутской области связана с усилением роли миграционного фактора в социально-экономическом развитии региона, его значимости в современном обществе по отношению к масштабным миграционным процессам.

Миграционные процессы влияют на все сферы социально-экономического развития, так как именно человеческий капитал является одним из наиболее ценных активов для области, обеспечивающих такие фундаментальные базисы как:

- стабильность;
- рост и развитие;
- инновации и технологии;
- творчество и креативность;
- продуктивность и результативность.

Таким образом целью данной статьи является анализ оттока населения и его влияния на Иркутскую область.

Степень изученности. С давних времен вопросу миграционных потоков уделяется большое значение, многие известные ученые, такие как Л. Ю Кармазина, О. В. Суяркова, С. А. Аслаханова, Р. А. Ялмаев, А. И. Бексултанова, М. Ю. Дикусарова, А. А. Кириллова, О. В. Непокупная, А. П. Суходолов, Т. Г. Озерникова, Н. В. Кузнецова и др. изучали данный аспект.

По данным официальной статистики Иркутская область ежегодно теряет около двух тысяч человек из-за миграции населения и как правило это молодежь, возрастной ценз – от 15 до 35 лет, что выливается в ряд актуальных проблем:

1. Уменьшение коренного населения и традиций Иркутской области.
2. Замещение иностранными трудовыми ресурсами.
3. Нехватка кадров. По официальным данным Территориального органа Федеральной службы государственной статистики по Иркутской области кадровая нужда сложилась весьма остро (см. рис. 1).



Рис. 1. Кадровая потребность в соответствии с группами по видам деятельности за период 2021–2023 гг. (на декабрь каждого года), %*

*Источник [3].

Исходя из рис. 1 следует, что лидирующие позиции занимает деятельность в области здравоохранения и социальных услуг – 6,8 %, на втором месте сфера строительства – 6,5 %. Данные показатели говорят о нехватке специалистов в регионе, что также связано с миграционными потоками.

По данным Территориального органа Федеральной службы государственной статистики по Иркутской области, в общем количестве жителей Иркутской области более 2,4 миллиона человек, количество молодых людей от 16 до 29 лет составляет 435,8 тысяч (18 % от всего населения).

Около половины оттока населения (47 %) молодых людей составляют лица в возрасте 25–29 лет, почти треть (31 %) – 20–24 года, а каждый пятый (22 %) – в возрасте 16–19 лет. Миграционные потоки в большей запускает самая мобильная категория граждан – молодежь.

Иркутская область по показателю плотности населения находится на 69-м месте. Всего по числу выбывших складывается следующая ситуация, начиная с 2013 года – 76 195, но к числу 2021 заметны некоторые изменения – 51 483. (см. табл. 1).

Таблица 1

Структура миграции Иркутской области за последние 10 лет*

Год	Число прибывших			Число выбывших			Миграционный прирост (убыль)		
	всего	городские поселения	сельская местность	всего	городские поселения	сельская местность	всего	городские поселения	сельская местность
2011	55442	41087	14355	62241	45687	16554	-6799	-4600	-2199
2012	61959	46378	15581	69204	51941	17263	-7245	-5563	-1682

Окончание табл. 1

Год	Число прибывших			Число выбывших			Миграционный прирост (убыль)		
	всего	городские поселения	сельская местность	всего	городские поселения	сельская местность	всего	городские поселения	сельская местность
2013	67642	50796	16846	76195	56139	20056	-8553	-5343	-3210
2014	63238	49392	13846	70402	52935	17467	-7164	-3543	-3621
2015	61626	47073	14553	67740	51019	16721	-6114	-3946	-2168
2016	62978	46323	16655	70124	53318	16806	-7146	-6995	-151
2017	66678	48028	18650	72605	54627	17978	-5927	-6599	672
2018	68130	50005	18125	74040	54987	19053	-5910	-4982	-928
2019	59050	43792	15258	62325	46634	15691	-3275	-2842	-433
2020	49222	36765	12457	56291	41727	14564	-7069	-4962	-2107
2021	49305	37130	12175	51483	37139	14344	-2178	-9	-2169

*Источник [4].

Из данных табл. 1 следует, что в 2021 году наблюдался небольшой коэффициент миграционной убыли по сравнению с предшествующими годами.

В 2022 году миграция (без внутрирегиональных перемещений) по количеству выбывших составила – 24 158, межрегиональная – 15 898, международная – 8 260 (см. табл. 2, рис. 2).

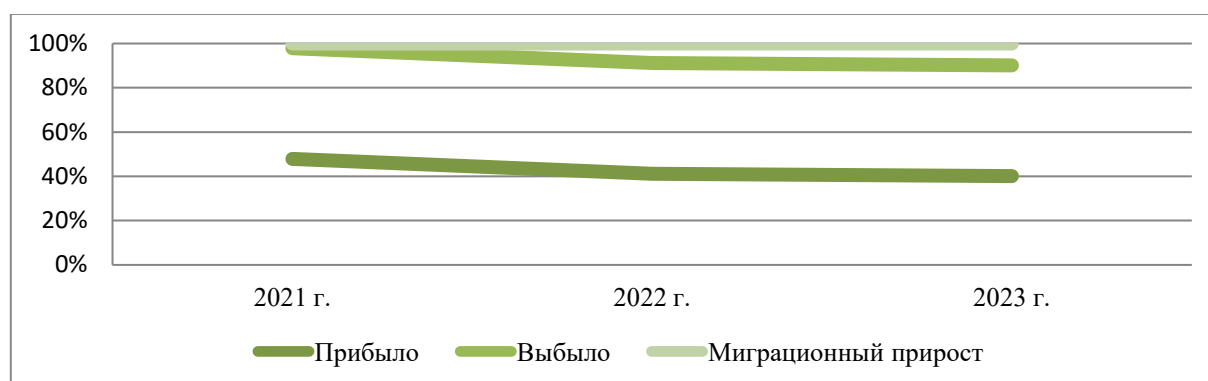


Рис. 2. Динамика миграционных потоков*

*Источник: [4].

По данным табл. 2 выявлено следующее:

Миграция в 2023 году имеет положительные показатели по следующим критериям:

- по количеству выбывших (без внутрирегиональных перемещений 18 742)
- межрегиональная (15 081)
- международная (3 661).

Таблица 2

Сравнительный анализ миграции 2022–2023 годов по видам миграции*

	2023 год			2022 год		
	число прибывших	число-выбывших	миграционный прирост (+), снижение (-)	число прибывших	число-выбывших	миграционный прирост (+), снижение (-)
Всего	46005	52056	-6051	48710	59149	-10439
Миграция (без внутрирегиональных перемещений)	15038	18742	-3704	15873	24158	-8285
Из нее:						
межрегиональная	11104	15081	-3977	11254	15898	-4644
международная	3934	3661	273	4619	8260	-3641

*Источник: [3].

По данным Территориального органа Федеральной службы государственной статистики по Иркутской области были выявлены основные причины оттока людей из региона:

1. Учеба. Молодые люди часто нацелены на получение образования в ВУЗах более крупных городов Запада нашей страны, таких как Москва и Санкт-Петербург, также не все вузы Иркутска могут предложить именно те специальности, которые желают получить абитуриенты (см. рис. 3).

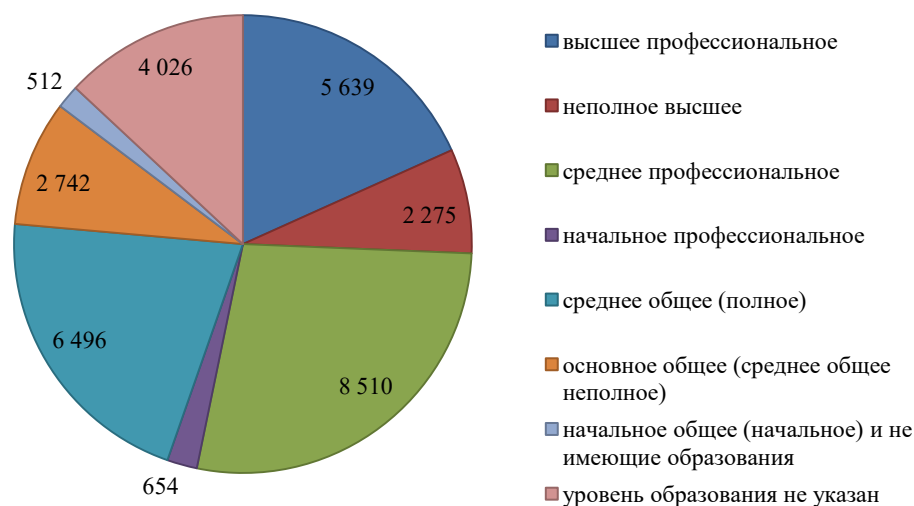


Рис. 3. Уровень образования среди выбывших Иркутской области*

*Источник: [3].

По данным рис. 3 зачастую уезжают граждане, получившие средне-профессиональное образование – 8 510 чел., для дальнейшего обучения по направлениям специалитет и бакалавриат.

На втором месте по численности оттока граждане, получившие среднее общее (полное) образование, как правило это выпускники 11 классов.

Исходя из чего можно сделать вывод, что одна из основных причин это учеба.

2. Еще одна тенденция: молодые люди все чаще уезжают из области в поисках новой работы. В нем было отмечено, что наибольшее количество молодых людей, уезжающих из Иркутской области, приходится на возрастную группу от 25 до 30 лет, именно в этой возрастной группе проживает наибольшее количество молодых людей [10]. Несмотря на то, что по официальным данным [4] средняя заработная плата работников организаций в марте 2023 года составила 72 тыс. рублей, не всегда финансовая составляющая соответствует ожиданиям, что является еще одной причиной отъезда из Иркутской области (см. рис. 3).

По данным сайта в сфере рекрутинга «Город работ», на текущий момент складывается неутешительная ситуация, в коммерческом сегменте заработная плата все больше выплачивается нелегально, «в конвертах», или указывается как «договорная», что является еще одной видимой причиной оттока трудоспособного населения из области (см. рис.4)

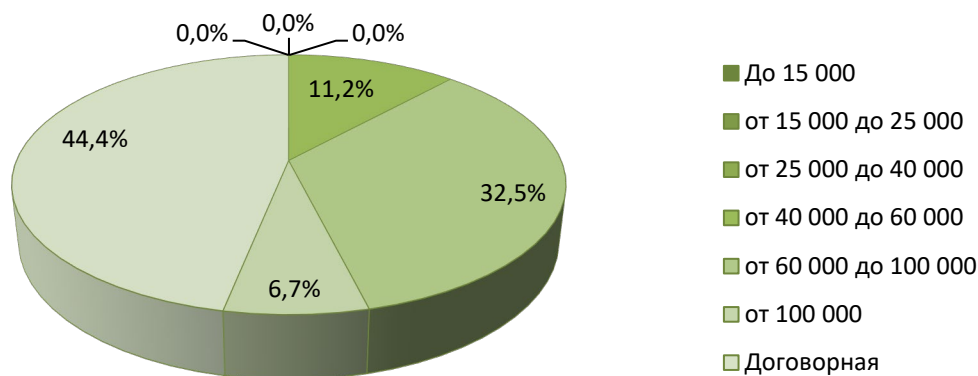


Рис. 4. Уровень заработной платы из вакансий по Иркутской области

*Источник: [12].

Проведенный анализ показывает преобладание договорной заработной платы, что 44,4 % из общего числа. Договорная заработная плата как правило базируется на бестарифной системе, по договору найма.

Показатели выглядят следующим образом:

- 0,00 % до 15 000
- 0,0 % от 15 000 до 25 000
- 0,0 % от 25 000 до 40 000
- 11,2 % от 40 000 до 60 000
- 32,5 % от 60 000 до 100 000
- 6,7 % от 100 000
- 44,4 % договорная.

3. Стоимость на жилье. Стоимость квадратного метра в новостройках города Иркутск Иркутской области превышает 100 тысяч рублей, что затрудняет

покупку жилья в ипотеку. В марте 2023 г. ситуация сложилась следующим образом:

- на первичном рынке кв.м. оценивается 114,4 тыс. руб.;
- на вторичном кв.м. оценивается 115,4 тыс.руб.

4. Конкуренция ближайших городов Сибири. По уровню жизни Улан-Удэ, Чита или Северобайкальск (Рейтинг российских регионов по качеству жизни) не являются прямыми конкурентами, напротив многие уезжают оттуда за лучшей жизнью именно в Иркутск. Однако в части Восточной Сибири есть один из крупнейших городов Сибири, город миллионник – Красноярск. По состоянию на 2023 год Красноярский край оказался на 40 месте в рейтинге российских регионов по качеству жизни.

Качество здравоохранения. Исходя из последних доступных данных Росстата умерло 5 838 человек. Показатели естественного прироста/убыли населения в Иркутской области по состоянию на 2024 год (февраль) составляли:

- родилось, чел.: 3 659
- прирост/снижение (г/г): -156
- умерло, чел.: 5 838
- прирост/снижение (г/г): 501
- естественный прирост/убыль: -2 179

Также, в 2019 году WEACOM.RU. был проведен опрос «Почему местное население уезжает из Иркутска». Основными причинами для смены места жительства были названы:

«Отсутствие хорошо оплачиваемой работы, высокие цены на продукты питания и тарифы на коммунальные услуги, плохо развитая инфраструктура, отсутствие актуальных программ поддержки молодежи и возможности продвижения по карьерной лестнице, а также тяжелые климатические условия» [11].

Также, следует отметить, что погодные условия в Иркутской области, с коротким летом и холодными зимами не являются преимуществом области. Суровые зимы негативным образом влияют на здоровье, частые переохлаждения приводят к хроническим заболеваниям.

По уровню жизни показатели Иркутской области сложились следующим образом (из 85 в рейтинге регионов РФ):

- 2023 год– 59 место;
- 2022 год – 60 место;
- 2021 год– 58 место.

На место в рейтинге влияли уровень социально-экономического развития и безработицы, а также уровень доходов населения. Что существенно влияет на уровень миграции населения Иркутской области.

Согласно распоряжению Правительства Российской Федерации от 26.01.2023 г. № 129-р, прилагаемой Стратегии социально-экономического развития Сибирского федерального округа до 2035 года следует реализация инвестиционных проектов на территории Сибирского федерального округа за счет средств инвесторов дополнительно к существующим мерам государственной

ISSN 2658-7823

поддержки предполагает реализацию целевого сценария Стратегии за чего планируется улучшить условия жизни в регионе, что положительным образом влияет на миграционные процессы.

Подводя итоги проведенному исследованию, можно сделать следующие выводы.

Основная проблема – отток трудоспособного населения. В последние несколько лет в результате естественной убыли и механической миграции наблюдается сокращение численности населения, что приводит к старению населения и росту доли лиц старше трудоспособного возраста в общей численности населения.

В статье были рассмотрены основные причины такие как:

- учеба;
- поиски новой работы;
- стоимость на жилье;
- конкуренция ближайших городов Сибири.

Проведенный анализ миграционных потоков, структуры кадровой потребности по группам, динамики миграции Иркутской области (за последние 10 лет) выявляют одну угрозу – кадровый голод.

Список использованной литературы

1. Аслаханова С. А. Анализ состояния миграционных процессов в России на современном этапе / С. А. Аслаханова, Р. А. Ялмаев, А. И. Бексултанова // Молодой ученый. – 2015. – № 21 (101). – С. 341–343. – URL: <https://moluch.ru/archive/101/22812/> (дата обращения: 23.05.2024).
2. Дикусарова М. Ю. Влияние миграции на рынок труда Российской Федерации / М. Ю. Дикусарова, А. А. Кириллова, О. В. Непокупная // Молодой ученый. – 2017. – № 2 (136). – С. 399-402. – [Электронный ресурс]. URL: <https://moluch.ru/archive/136/38101/> (дата обращения: 23.05.2024).
3. Кармазина Л. Ю. Миграция населения в России / Л. Ю. Кармазина // Молодой ученый. – 2024. – № 16 (515). – С. 373–375. URL: <https://moluch.ru/archive/515/113218/> (дата обращения: 19.05.2024).
4. Суяркова О. В. Влияние трудовой миграции на экономику стран-реципиентов / О. В. Суяркова // Электронный научный журнал. – 2019. – № 3. – С. 170–174.
5. Суходолов А. П. Миграционный отток населения как угроза кадровой безопасности региона (на примере Иркутской области) / А. П. Суходолов, Т. Г. Озерникова, Н. В. Кузнецова // Экономика труда. – 2018. – Том 5. – № 4. С. 1015–1036.
6. Трусова, Л. Н. Исследование региональных миграционных процессов / Л. Н. Трусова, Е. Н. Гришина // Вестник Курской государственной сельскохозяйственной академии. – 2019. – № 1. – С. 174–179.

7. Государственный доклад «Молодежь Иркутской области в цифрах и фактах» [электронный ресурс]. – 2016. – URL: <https://mmp38.ru/documents/documents-of-the-ministry/orders-/2019/Госдоклад%202016.pdf>.

8. «Актуальные новости Иркутска» : официальный сайт. – URL: <https://www.weacom.ru/articles/society/196411> (дата обращения: 23.05.2024).

9. «Город работ» : официальный сайт. – URL: <https://gorodrabot.ru/salary?l=иркутская+область/> (дата обращения: 23.05.2024).

10. Рейтинг российских регионов по качеству жизни – 2023. Изд-во «РИА Рейтинг». URL: https://ria.ru/20240212/kachestvo_zhizni-1926120093.html (дата обращения 20.05.2024).

11. Численность и миграция населения РФ: Федеральная служба государственной статистики. – URL: <https://rosstat.gov.ru/compendium/document/13283> (дата обращения 20.05.2024).

12. Итоги миграции Иркутской области: Иркутстат. – URL: https://38.rosstat.gov.ru/storage/mediabank/dinam_tabl_migr_2023.html (дата обращения 20.05.2024).